



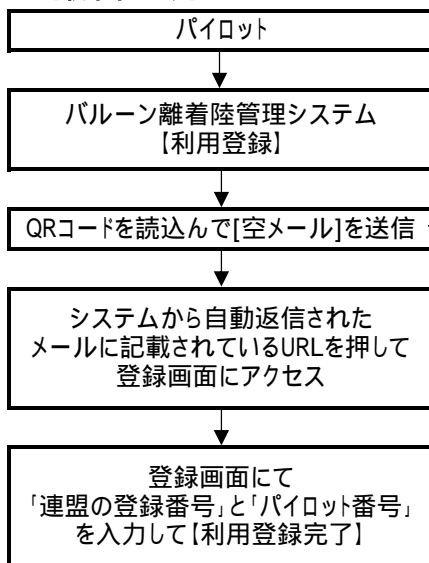
登録用QRコード

# バルーン離着陸管理システム 連絡チャート

2010年9月現在

佐賀熱気球パイロット協会

## 【初回のみ】～利用登録～



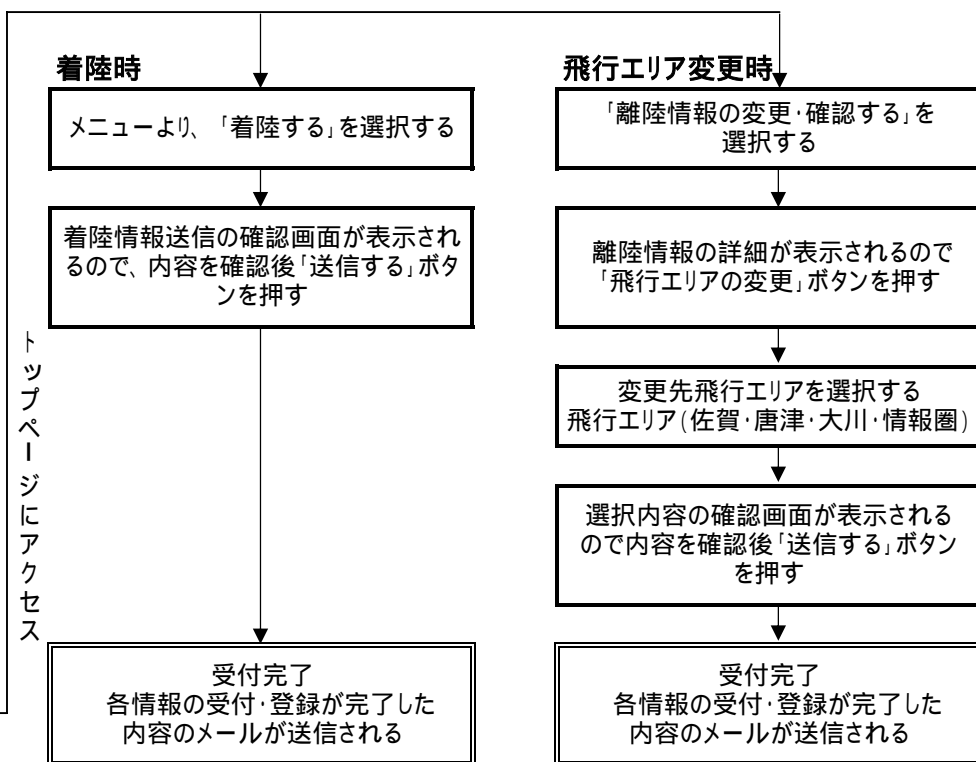
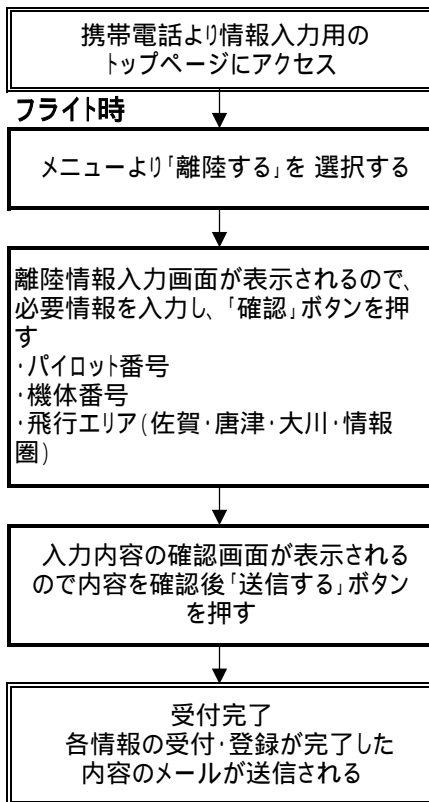
(気球搭載機材)  
GPS・飛行地図・携帯電話(地図は空域・高度・情報圏・官制圏・PZを明記したもの)  
(チェイスカー搭載)  
バルーン離着陸管理システム連絡チャート・パイロット登録リスト・登録気球リスト  
新パイロットはシステム登録後フライト

(バルーン離着陸管理システム故障時の対応)(フライトは通常通り可能です)  
佐賀空港事務所 TEL:0952-46-1234  
故障した場合は時間に関わらずその都度直接電話  
連絡内容:ライセンスNO・離陸エリア・バルーンJANO

携帯電話でQRコードが読み取れない方は、以下のメールアドレスを直接入力して、空メールを送信してください。 メールアドレス: [fsystem\\_regist@sagaballoon.jp](mailto:fsystem_regist@sagaballoon.jp)

「連盟の登録番号」...半角英字2文字 + 半角数字4文字  
(番号がFB123などの3桁以下の時は[FB0123]と0(ゼロ)を付けて入力)  
「パイロット番号」...半角数字4文字(3桁以下は0123と入力)

## 【登録完了後】～通常利用～



(情報圏出入)  
佐賀空港事務所  
TEL:0952-46-1234

【時間に関わらず出入りの機体はその都度直通電話】  
連絡内容:パイロット氏名・出入時刻・出入方位(北西・北・北西)

(目達原自衛隊官制圏進入)  
目達原基地官制気象隊  
TEL:0952-52-2161  
内線:547(当直:555)

【官制圏進入を直接電話】  
飛行高度500ft以下とし、ランディング体制をとる  
着陸後、再度着陸終了の直通電話

パイロットが・M・L後、交代した場合は、最初の登録パイロット・バルーンJANOでシステムに着陸の登録をします。  
そのうえで、交代後のパイロット・バルーンJANOでシステムに離陸(フライト)の登録をシステムに行ってください。